



## CARTA PROPOSTA

**AO CONSÓRCIO ASSOCIAÇÃO PÚBLICA DOS MUNICÍPIOS DO MACIÇO DE  
BATURITÉ PARA O SANEAMENTO AMBIENTAL - AMSA  
COMISSÃO PERMANENTE DE LICITAÇÃO  
REF.: TOMADA DE PREÇOS Nº 01.2023-AMSA-TP**

A Empresa **3D CONSTRUÇÕES LTDA**, pessoa jurídica de direito privado, inscrita no CNPJ/MF sob o nº 07.930.565/0001-17, com sede localizada na Av. Washington Soares, 2155, Sala 70, Bairro Edson Queiroz, Município Fortaleza, Estado do Ceará, CEP 60811-341, Neste ato representada pelo seu representante legal o Sr Diego Teixeira Maia, Brasileiro, casado, Engenheiro, portador do Registro Geral de nº 96002625002 emitido pela SSP/CE e inscrito no CPF sob o nº 035.827.343-90, residente e domiciliado na Rua Luiza Miranda Coelho ,nº 603 , Bairro Luciano Cavalcante, Município de Fortaleza, Estado do Ceará, CEP 60811-110, , **DECLARA :**

- 1 -** Que acata inteiramente os preceitos legais em vigor, especialmente a Lei nº 8.666/93, alterada e consolidada, e as condições desta **TOMADA DE PREÇOS Nº 01.2023-AMSA-TP.**
- 2 -** Que até a presente data, não existem fatos que nos impeçam de participar deste processo licitatório;
- 3 -** Que nos valores apresentados abaixo, estão inclusos todos os tributos, encargos trabalhistas, previdenciários, fiscais e comerciais, taxas , fretes, seguros, deslocamentos de pessoal, custos e demais despesas que possam incidir sobre a execução do objeto contratual, inclusive a margem de lucro.  
Desta maneira assume o compromisso de bem e fielmente atender as exigências para o fornecimento/execução dos serviços descritos no Edital e Anexos, caso seja proclamada vencedora.
- 4 -** Manteremos válida esta proposta de preços pelo prazo de **90(noventa) dias**, a contar da data estipulada para entrega dos envelopes de Habilitação e Proposta de Preços desta licitação;
- 5 -** Comprometemo-nos a nos manifestarmos acerca da concordância da prorrogação e revalidação da proposta, caso seja necessário, antes de **10(Dez) dias** do vencimento da mesma, por igual e sucessivo período, cientes que a falta de manifestação nos libera, excluindo-nos deste certame licitatório.



6 – Temos conhecimento dos locais e das condições de execução dos serviços;

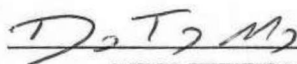
7– Na execução dos serviços observaremos, rigorosamente, as especificações das normas técnicas brasileiras, bem assim as recomendações e instruções da Fiscalização do **CONSÓRCIO ASSOCIAÇÃO PÚBLICA DOS MUNICÍPIOS DO MACIÇO DE BATURITÉ PARA O SANEAMENTO AMBIENTAL - AMSA**. Assumindo, desde já, a integral e exclusiva responsabilidade pela perfeita realização dos trabalhos.

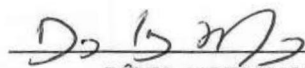
8 – Anuímos com o prazo estipulado em contrato, caso sejamos vencedores desta licitação, oriundo dos serviços objeto deste edital que será de **120(cento e vinte) dias**, e o prazo para início dos serviços será de 05(cinco) dias contados a partir da “Ordem de Início dos Serviços”, expedida pelo **CONSÓRCIO ASSOCIAÇÃO PÚBLICA DOS MUNICÍPIOS DO MACIÇO DE BATURITÉ PARA O SANEAMENTO AMBIENTAL - AMSA**.

**OBJETO: : CONSTRUÇÃO DE 01 (UMA) UNIDADE DE CENTRAL DE RESÍDUOS SÓLIDOS NA CIDADE DE PACOTI -CE.**

9 -Importa a presente proposta o Valor Global do orçamento de **R\$ 916.185,70(Novecentos e dezesseis mil e cento e oitenta e cinco reais e setenta centavos)** para execução dos serviços de **CONSTRUÇÃO DE 01 (UMA) UNIDADE DE CENTRAL DE RESÍDUOS SÓLIDOS NA CIDADE DE PACOTI -CE.**, relativos ao material, mão-de-obra e encargos sociais, conforme planilha orçamentária em anexo. Esclarecemos, finalmente, que o portador desta proposta está autorizado e habilitado a prestar a essa Comissão Permanente de Licitação os esclarecimentos e informações adicionais que forem considerados necessários, bem como, assinar, concordar, desistir, interpor recurso, firmar compromisso etc.

Fortaleza, 30 de Março de 2023


  
\_\_\_\_\_  
DIEGO TEIXEIRA MAIA  
CPF.035.827.343-90  
SÓCIO ADMINISTRATIVO

  
\_\_\_\_\_  
DÊNIS SALES MAIA  
RNP-060048616-8  
ENGº CIVIL



# PLANILHA ORÇAMENTÁRIA

<b>OBRA:</b>	CONSTRUÇÃO DE UMA CENTRAL MUNICIPAL DE RESÍDUOS COM ÁREA DE 7.500 M² COM GALPÃO DE COMPOSTAGEM PARA 1,5 v/dia - NO MUNICÍPIO DE PACOTI/CE	<b>DATA :</b> 30/03/2023	<b>BDI :</b> 25,92%			
<b>DESCRIÇÃO:</b>	CONSTRUÇÃO DE UMA CENTRAL MUNICIPAL DE RESÍDUOS COM ÁREA DE 7.500 M² COM GALPÃO DE COMPOSTAGEM PARA 1,5 v/dia - NO MUNICÍPIO DE PACOTI/CE	<b>FCNTE</b>	<b>VERSÃO</b>	<b>HORA</b>	<b>MES</b>	<b>REF.</b>
<b>LOCAL:</b>	PACOTI/CE	SEINFRA	027.1 COM DESONERAÇÃO	83,85%	17,75%	05/2021
<b>CLIENTE:</b>	CONSÓRCIO ASSOCIAÇÃO PÚBLICA DOS MUNICÍPIOS DO MAÇICO DE BATURITÉ PARA SANEAMENTO AMBIENTAL AMSA-CE	SINAPI	2022/05 COM DESONERAÇÃO	83,85%	17,75%	06/2022
		PRÓPRIA	PRÓPRIA	0,00%	0,00%	




ITEM	CÓDIGO	DESCRIÇÃO	FONTE	UNID	QUANTIDADE	PREÇO UNITÁRIO R\$	PREÇO TOTAL R\$
<b>1</b>	<b>SERVIÇOS PRELIMINARES</b>						<b>65.714,82</b>
1.1	C0928	CORTE E ATERRO COMPENSADO S/CONTROLE DO GRAU DE COMPACTAÇÃO	SEINFRA	M3	8.132,23	7,06	57.413,54
1.2	C1267	ESCAVAÇÃO MECAN. CAMPO ABERTO EM TERRA EXCETO ROCHA ATÉ 2M	SEINFRA	M3	538,35	2,20	1.184,37
1.3	100938	TRANSPORTE COM CAMINHÃO BASCULANTE DE 10 M³, EM VIA INTERNA (DENTRO DO CANTEIRO - UNIDADE: M3XKM). AF 07/2020	SINAPI	M3XKM	699,86	6,83	4.780,04
1.4	98525	LIMPEZA MECANIZADA DE CAMADA VEGETAL, VEGETAÇÃO E PEQUENAS ÁRVORES (DIÂMETRO DE TRONCO MENOR QUE 0,20 M), COM TRATOR DE ESTEIRAS. AF 05/2018	SINAPI	M2	7.081,42	0,33	2.336,87
<b>2</b>	<b>CMR 7.500 M2</b>						<b>389.958,51</b>
<b>2.1</b>	<b>ÁREAS COMUNS</b>						<b>197.094,12</b>
<b>2.1.1</b>	<b>CERCAS E DIVISÓRIAS</b>						<b>43.657,59</b>
2.1.1.1	C0743	CERCA C/ ESTACAS DE CONCRETO ARMADO (2,20 X 0,10 X 0,10M) E MOURÃO DE CONCRETO ARMADO (2,20 X 0,15 X 0,15M) - 6 FIOS DE ARAME FARPADO	SEINFRA	M	339,69	44,87	15.241,89
2.1.1.2	GPC-12	CERCA C/ ESTACAS DE CONCRETO ARMADO (2,20 X 0,10 X 0,10M) E MOURÃO DE CONCRETO ARMADO (2,20 X 0,15 X 0,15M) - 4 FIOS DE ARAME OVALADOS E FECHAMENTO EM RIPAS DE MADEIRA	PRÓPRIA	M	85,00	86,16	7.323,60
2.1.1.3	C4556	PORTÃO PIVOTANTE NYLOFOR, COMPOSTO DE QUADRO, PAINÉIS E ACESSÓRIOS COM PINTURA ELETROSTÁTICA COM TINTA POLIESTER, NAS CORES VERDE OU BRANCA, COM POSTE EM AÇO REVESTIDO, COR VERDE OU BRANCA - FORNECIMENTO E MONTAGEM	SEINFRA	M2	10,00	449,07	4.490,70
2.1.1.4	98510	PLANTIO DE ÁRVORE ORNAMENTAL COM ALTURA DE MUDA MENOR OU IGUAL A 2,00 M. AF 05/2018	SINAPI	UN	180,00	92,23	16.601,40
<b>2.1.2</b>	<b>INSTALAÇÕES ELÉTRICAS</b>						<b>32.883,68</b>
2.1.2.1	93358	ESCAVAÇÃO MANUAL DE VALA COM PROFUNDIDADE MENOR OU IGUAL A 1,30 M. AF 02/2021	SINAPI	M3	21,33	65,55	1.398,18
2.1.2.2	96995	REATERRO MANUAL APILOADO COM SOQUETE. AF 10/2017	SINAPI	M3	19,70	39,74	782,88
2.1.2.3	C4760	TUBO PVC SÉRIE REFORÇADA P/ ESGOTO D=100MM (4") - INCLUSIVE CONEXÕES	SEINFRA	M	41,00	41,03	1.682,23
2.1.2.4	89798	TUBO PVC, SÉRIE NORMAL, ESGOTO PREDIAL, DN 50 MM, FORNECIDO E INSTALADO EM PRUMADA DE ESGOTO SANITÁRIO OU VENTILAÇÃO. AF 12/2014	SINAPI	M	196,00	11,87	2.287,32
2.1.2.5	C0611	CAIXA DE INSPEÇÃO EM ALVENARIA P/LIGAÇÃO CONDOMINIAL, DI= (40X40)cm	SEINFRA	UN	15,00	163,07	2.446,05
2.1.2.6	91928	CABO DE COBRE FLEXÍVEL ISOLADO, 4 MM², ANTI-CHAMA 450/750 V, PARA CIRCUITOS TERMINAIS - FORNECIMENTO E INSTALAÇÃO. AF 12/2015	SINAPI	M	105,00	5,54	581,70
2.1.2.7	91930	CABO DE COBRE FLEXÍVEL ISOLADO, 6 MM², ANTI-CHAMA 450/750 V, PARA CIRCUITOS TERMINAIS - FORNECIMENTO E INSTALAÇÃO. AF 12/2015	SINAPI	M	885,00	7,58	6.708,30
2.1.2.8	91934	CABO DE COBRE FLEXÍVEL ISOLADO, 16 MM², ANTI-CHAMA 450/750 V, PARA CIRCUITOS TERMINAIS - FORNECIMENTO E INSTALAÇÃO. AF 12/2015	SINAPI	M	180,00	19,14	3.445,20
2.1.2.9	GPC-13	POSTE DE CONCRETO CIRCULAR, 200 KG, H = 11 M, COM DUAS LÂMPADAS REFLETORAS	PRÓPRIA	UN	4,00	3.002,87	12.011,48
2.1.2.10	93143	PONTO DE TOMADA RESIDENCIAL INCLUINDO TOMADA 20A/250V, CAIXA ELÉTRICA, ELETRODUTO, CABO, RASGO, QUEBRA E CHUMBAMENTO. AF 01/2016	SINAPI	UN	1,00	147,27	147,27
2.1.2.11	101535	ENTRADA DE ENERGIA ELÉTRICA, SUBTERRÂNEA, TRIFÁSICA, COM CAIXA DE EMBUTIR, CABO DE 25 MM2 E DISJUNTOR DIN 50A (NÃO INCLUSA MURETA DE ALVENARIA). AF 07/2020	SINAPI	UN	1,00	1.393,07	1.393,07
<b>2.1.3</b>	<b>INSTALAÇÕES HIDROSSANITÁRIAS</b>						<b>105.845,35</b>
<b>2.1.3.1</b>	<b>TUBOS E CAIXAS HIDRÁULICAS</b>						<b>10.043,14</b>
2.1.3.1.1	93358	ESCAVAÇÃO MANUAL DE VALA COM PROFUNDIDADE MENOR OU IGUAL A 1,30 M. AF 02/2021	SINAPI	M3	21,42	65,55	1.404,08
2.1.3.1.2	96995	REATERRO MANUAL APILOADO COM SOQUETE. AF 10/2017	SINAPI	M3	20,94	39,74	832,16
2.1.3.1.3	C3617	DUTOS FLEXÍVEIS EM PEAD (POLIETILENO DE ALTA DENSIDADE) - D=1 1/4", INCLUSIVE CONEXÕES	SEINFRA	M	193,00	21,99	4.244,07
2.1.3.1.4	C3619	DUTOS FLEXÍVEIS EM PEAD (POLIETILENO DE ALTA DENSIDADE) - D=2", INCLUSIVE CONEXÕES	SEINFRA	M	45,00	31,60	1.422,00
2.1.3.1.5	C0611	CAIXA DE INSPEÇÃO EM ALVENARIA P/LIGAÇÃO CONDOMINIAL, DI= (40X40)cm	SEINFRA	UN	8,00	163,07	1.304,56
2.1.3.1.6	C2158	REGISTRO DE GAVETA BRUTO D= 25mm (1")	SEINFRA	UN	6,00	53,36	320,16
2.1.3.1.7	C2161	REGISTRO DE GAVETA BRUTO D= 50mm (2")	SEINFRA	UN	2,00	111,24	222,48

## PLANILHA ORÇAMENTÁRIA



<b>OBRA:</b>	CONSTRUÇÃO DE UMA CENTRAL MUNICIPAL DE RESÍDUOS COM ÁREA DE 7.500 M² COM GALPÃO DE COMPOSTAGEM PARA 1,5 t/dia - NO MUNICÍPIO DE PACOTI/CE
<b>DESCRIÇÃO:</b>	CONSTRUÇÃO DE UMA CENTRAL MUNICIPAL DE RESÍDUOS COM ÁREA DE 7.500 M² COM GALPÃO DE COMPOSTAGEM PARA 1,5 t/dia - NO MUNICÍPIO DE PACOTI/CE
<b>LOCAL:</b>	PACOTI/CE
<b>CLIENTE:</b>	CONSÓRCIO ASSOCIAÇÃO PÚBLICA DOS MUNICÍPIOS DO MAÇICO DE BATURITÉ PARA SANEAMENTO AMBIENTAL AMSA-CE

<b>DATA :</b> 30/03/2023		<b>BDI :</b> 25,92%		
<b>FONTE</b>	<b>VERSÃO</b>	<b>HORA</b>	<b>MES</b>	<b>REF.</b>
SEINFRA	027.1 COM DESONERAÇÃO	83,85%	47,78%	05/2021
SINAPI	2022/05 COM DESONERAÇÃO	83,85%	0,00%	06/2022
PRÓPRIA	PRÓPRIA	0,00%	0,00%	



ITEM	CÓDIGO	DESCRIÇÃO	FONTE	UNID	QUANTIDADE	PREÇO UNITÁRIO R\$	PREÇO TOTAL R\$
2.1.3.1.8	95675	HIDRÔMETRO DN 25 (1/2"), 5,0 M³/H FORNECIMENTO E INSTALAÇÃO. AF 11/2016	SINAPI	UN	1,00	140,75	140,75
2.1.3.1.9	95634	KIT CAVALETE PARA MEDIÇÃO DE ÁGUA - ENTRADA PRINCIPAL, EM PVC SOLDÁVEL DN 20 (1/2") FORNECIMENTO E INSTALAÇÃO (EXCLUSIVE HIDRÔMETRO). AF 11/2016	SINAPI	UN	1,00	152,88	152,88
<b>2.1.3.2</b>	<b>TUBOS E CAIXAS DE ESGOTO</b>						<b>1.903,70</b>
2.1.3.2.1	C4760	TUBO PVC SÉRIE REFORÇADA P/ ESGOTO D=100MM (4") - INCLUSIVE CONEXÕES	SEINFRA	M	30,50	41,03	1.251,42
2.1.3.2.2	C0611	CAIXA DE INSPEÇÃO EM ALVENARIA P/LIGAÇÃO CONDOMINIAL, DI= (40X40)cm	SEINFRA	UN	4,00	163,07	652,28
<b>2.1.3.3</b>	<b>FOSSA SUMIDOURO</b>						<b>11.438,60</b>
2.1.3.3.1	93358	ESCAVAÇÃO MANUAL DE VALA COM PROFUNDIDADE MENOR OU IGUAL A 1,30 M. AF 02/2021	SINAPI	M3	34,57	65,55	2.266,06
2.1.3.3.2	96995	REATERRO MANUAL APILOADO COM SOQUETE. AF 10/2017	SINAPI	M3	8,39	39,74	333,42
2.1.3.3.3	92818	TUBO DE CONCRETO PARA REDES COLETORAS DE ÁGUAS PLUVIAIS, DIÂMETRO DE 1500 MM, JUNTA RÍGIDA, INSTALADO EM LOCAL COM BAIXO NÍVEL DE INTERFERÊNCIAS - FORNECIMENTO E ASSENTAMENTO. AF 12/2015	SINAPI	M	3,00	954,07	2.862,21
2.1.3.3.4	92845	TUBO DE CONCRETO PARA REDES COLETORAS DE ESGOTO SANITÁRIO, DIÂMETRO DE 900 MM, JUNTA ELÁSTICA, INSTALADO EM LOCAL COM BAIXO NÍVEL DE INTERFERÊNCIAS - FORNECIMENTO E ASSENTAMENTO. AF 12/2015	SINAPI	M	2,00	763,88	1.527,76
2.1.3.3.5	96620	LASTRO DE CONCRETO MAGRO, APLICADO EM PISOS, LAJES SOBRE SOLO OU RADIERS. AF 08/2017	SINAPI	M3	0,19	485,68	92,28
2.1.3.3.6	94965	CONCRETO FCK = 25MPa, TRAÇO 1:2,3:2,7 (EM MASSA SECA DE CIMENTO/ AREIA MÉDIA/ BRITA 1) - PREPARO MECÂNICO COM BETONEIRA 400 L. AF 05/2021	SINAPI	M3	0,28	381,17	106,73
2.1.3.3.7	C0219	ARMADURA DE TELA DE AÇO	SEINFRA	M2	2,54	21,31	54,13
2.1.3.3.8	C4783	TAMPA EM CONCRETO ARMADO, ESPESSURA 0,15M	SEINFRA	M2	6,10	199,88	1.219,27
2.1.3.3.9	C1605	LASTRO DE BRITA APILOADO MANUALMENTE	SEINFRA	M3	13,02	121,90	1.587,14
2.1.3.3.10	C0073	ALVENARIA DE TIJOLO CERÂMICO FURADO (9x19x19)cm C/ARGAMASSA MISTA DE CAL HIDRATADA ESP.=10cm (1:2:8)	SEINFRA	M2	24,00	57,90	1.389,60
<b>2.1.3.4</b>	<b>CISTERNA</b>						<b>14.058,92</b>
2.1.3.4.1	93358	ESCAVAÇÃO MANUAL DE VALA COM PROFUNDIDADE MENOR OU IGUAL A 1,30 M. AF 02/2021	SINAPI	M3	25,53	65,55	1.673,49
2.1.3.4.2	96995	REATERRO MANUAL APILOADO COM SOQUETE. AF 10/2017	SINAPI	M3	13,73	39,74	545,63
2.1.3.4.3	92269	FABRICAÇÃO DE FÔRMA PARA PILARES E ESTRUTURAS SIMILARES, EM MADEIRA SERRADA, E=25 MM. AF 09/2020	SINAPI	M2	45,68	195,91	8.949,17
2.1.3.4.4	C0219	ARMADURA DE TELA DE AÇO	SEINFRA	M2	42,13	21,31	897,79
2.1.3.4.5	94965	CONCRETO FCK = 25MPa, TRAÇO 1:2,3:2,7 (EM MASSA SECA DE CIMENTO/ AREIA MÉDIA/ BRITA 1) - PREPARO MECÂNICO COM BETONEIRA 400 L. AF 05/2021	SINAPI	M3	2,95	381,17	1.124,45
2.1.3.4.6	C2898	PINTURA HIDRACOR	SEINFRA	M2	12,57	9,65	121,30
2.1.3.4.7	98557	IMPERMEABILIZAÇÃO DE SUPERFÍCIE COM EMULSÃO ASFÁLTICA, 2 DEMÃOS AF 06/2018	SINAPI	M2	19,23	38,85	747,09
<b>2.1.3.5</b>	<b>RESERVATÓRIO</b>						<b>68.400,99</b>
<b>2.1.3.5.1</b>	<b>FUNDAÇÕES</b>						<b>15.863,07</b>
2.1.3.5.1.1	C1256	ESCAVAÇÃO MANUAL CAMPO ABERTO EM TERRA ATÉ 2M	SEINFRA	M3	59,38	45,56	2.705,35
2.1.3.5.1.1	C1611	LASTRO DE CONCRETO REGULARIZADO ESP.= 5CM	SEINFRA	M2	28,27	36,89	1.042,88
2.1.3.5.1.1	C1400	FORMA DE TÁBUAS DE 1" DE 3A. P/FUNDAÇÕES UTIL. 5 X	SEINFRA	M2	15,00	64,59	968,85
2.1.3.5.1.1	C4291	CONCRETO MOLDADO "IN LOCO" FCK ACIMA DE 10 MPa, INCLUSIVE LANÇAMENTO E CURA	SEINFRA	M3	8,00	624,88	4.999,04
2.1.3.5.1.1	C4151	ARMADURA DE AÇO CA 50/60	SEINFRA	KG	400,00	12,59	5.036,00
2.1.3.5.1.1	C2921	REATERRO C/COMPACTAÇÃO MANUAL S/CONTROLE, MATERIAL DA VALA	SEINFRA	M3	40,78	26,43	1.077,82
2.1.3.5.1.1	C2989	ESPALHAMENTO MECÂNICO DE SOLO EM BOTA FORA	SEINFRA	M3	24,18	1,37	33,13
<b>2.1.3.5.2</b>	<b>CASTELO PRINCIPAL</b>						<b>27.357,58</b>
2.1.3.5.2.1	C4783	TAMPA EM CONCRETO ARMADO, ESPESSURA 0,15M	SEINFRA	M2	32,16	199,88	6.428,14
2.1.3.5.2.1	I6068	ANEL PRE-MOLDADO DE CONCRETO, D = 3,00M, H = 0,50M	SEINFRA	UN	28,00	489,75	13.713,00
2.1.3.5.2.1	C0297	ASSENTAMENTO DE TUBOS EM CONCRETO, JE D=2000mm	SEINFRA	M	14,00	515,46	7.216,44

*Handwritten signature and initials*



# PLANILHA ORÇAMENTÁRIA

OBRA:	CONSTRUÇÃO DE UMA CENTRAL MUNICIPAL DE RESÍDUOS COM ÁREA DE 7.500 M² COM GALPÃO DE COMPOSTAGEM PARA 1,5 t/dia - NO MUNICÍPIO DE PACOTI/CE
DESCRIÇÃO:	CONSTRUÇÃO DE UMA CENTRAL MUNICIPAL DE RESÍDUOS COM ÁREA DE 7.500 M² COM GALPÃO DE COMPOSTAGEM PARA 1,5 t/dia - NO MUNICÍPIO DE PACOTI/CE
LOCAL:	PACOTI/CE
CLIENTE:	CONSÓRCIO ASSOCIAÇÃO PÚBLICA DOS MUNICÍPIOS DO MAÇICO DE BATURITÉ PARA SANEAMENTO AMBIENTAL AMSA-CE

DATA : 30/03/2023		BDI : 25,92%	
FONTE	VERSÃO	HORA	MES
SEINFRA	027.1 COM DESONERAÇÃO	83,85%	47,76%
SINAPI	2022/05 COM DESONERAÇÃO	83,55%	47,76%
PRÓPRIA	PRÓPRIA	0,00%	0,00%
			REF.
			05/2021
			06/2022



ITEM	CÓDIGO	DESCRIÇÃO	FONTE	UNID	QUANTIDADE	PREÇO UNITÁRIO R\$	PREÇO TOTAL R\$
<b>2.1.3.5.3 IMPERMEABILIZAÇÃO</b>							
2.1.3.5.3.	C1475	IMPERMEABILIZAÇÃO DE SUPERFÍCIES INTERNAS DE RESERVATÓRIOS ENTERRADOS	SEINFRA	M2	25,00	71,58	1.789,50
2.1.3.5.3.	C2033	PREPARO DE SUPERFÍCIE INTERNA EM RESERVATÓRIOS A SEREM IMPERMEABILIZADOS	SEINFRA	M2	82,00	2,63	215,66
2.1.3.5.3.	C5020	IMPERMEABILIZAÇÃO COM MANTA ASFÁLTICA, CLASSE B, ESTRUTURADA COM POLIESTER NÃO TECIDO, FACES EM POLIETILENO, TIPO III, E=4MM	SEINFRA	M2	57,00	62,36	3.554,52
<b>2.1.3.5.4 GUARDA-CORPO E ESCADA</b>							
2.1.3.5.4.	C3506	GUARDA CORPO C/ CORRIMÃO EM TUBO DE AÇO GALVANIZADO 2"	SEINFRA	M	10,00	291,26	2.912,60
2.1.3.5.4.	C3659	PORTÃO DE METALON E BARRA CHATA DE FERRO C/FECHADURA E DOBRADIÇA, INCLUS. PINTURA ESMALTE SINTÉTICO	SEINFRA	M2	0,90	352,13	316,92
2.1.3.5.4.	C2768	ESCADA DE MARINHEIRO EM FERRO CHATO C/PROTEÇÃO	SEINFRA	M	15,00	683,67	10.255,05
<b>2.1.3.5.5 INSTALAÇÕES HIDRAULICAS</b>							
2.1.3.5.5.	C2629	TUBO PVC SOLD. MARROM INCL.CONEXÕES D= 60mm (2")	SEINFRA	M	12,00	50,09	601,08
2.1.3.5.5.	C2628	TUBO PVC SOLD. MARROM INCL.CONEXÕES D= 50mm (1 1/2")	SEINFRA	M	12,00	36,57	438,84
2.1.3.5.5.	C2552	TUBO AÇO GALV. C/OU S/COST.INCL.CONEXÕES D=50mm (2")	SEINFRA	M	6,00	149,97	899,82
2.1.3.5.5.	C2544	TUBO AÇO GALV. C/OU S/COST.INCL.CONEXÕES D= 20mm (3/4")	SEINFRA	M	3,00	62,74	188,22
2.1.3.5.5.	C0023	ADAPTADOR PVC SOLD. FLANGES LIVRES P/CX. D'ÁGUA 50mm (1 1/2")	SEINFRA	UN	4,00	32,43	129,72
2.1.3.5.5.	C0024	ADAPTADOR PVC SOLD. FLANGES LIVRES P/CX. D'ÁGUA 60mm (2")	SEINFRA	UN	2,00	46,58	93,16
2.1.3.5.5.	C3656	ADAPTADOR PVC P/ REGISTRO 50mm (1 1/2")	SEINFRA	UN	2,00	9,12	18,24
2.1.3.5.5.	C0020	ADAPTADOR PVC SOLD. FLANGES LIVRES P/CX. D'ÁGUA 25mm (3/4")	SEINFRA	UN	1,00	12,94	12,94
2.1.3.5.5.	C1395	FLANGE SEXTAVADA EM AÇO GALV. D=15mm (1/2") A 25mm (3/4")	SEINFRA	UN	1,00	19,77	19,77
2.1.3.5.5.	C2160	REGISTRO DE GAVETA BRUTO D= 40mm (1 1/2")	SEINFRA	UN	1,00	88,82	88,82
2.1.3.5.5.	C2693	VÁLVULA DE RETENÇÃO DE PÉ C/CRIVO D= 50mm (2")	SEINFRA	UN	2,00	132,63	265,26
2.1.3.5.5.	C2701	VÁLVULA DE RETENÇÃO HORIZ.OU VERT. D= 40mm (1 1/2")	SEINFRA	UN	1,00	160,78	160,78
2.1.3.5.5.	C2065	QUADRO DE COMANDO DE BOMBAS - COMPLETO	SEINFRA	UN	1,00	327,33	327,33
2.1.3.5.5.	C0046	ALVENARIA DE BLOCO CERÂMICO FURADO (19x19x39)cm C/ARGAMASSA MISTA DE CAL HIDRATADA ESP=19 cm	SEINFRA	M2	2,00	58,63	117,26
2.1.3.5.5.	C3417	INSTALAÇÃO ELETROMECÂNICA DE CONJUNTO MOTO-BOMBA ATÉ 4 CV	SEINFRA	UN	2,00	566,40	1.132,80
<b>2.1.3.5.6 PINTURA</b>							
2.1.3.5.6.	C0589	CAIAÇÃO EM TRES DEMÃOS EM PAREDES	SEINFRA	M2	75,40	6,70	505,18
2.1.3.5.6.	C2898	PINTURA HIDRACOR	SEINFRA	M2	117,81	9,65	1.136,87
<b>2.1.4 INSTALAÇÕES DE INCÊNDIO</b>							
2.1.4.1	101907	EXTINTOR DE INCÊNDIO PORTÁTIL COM CARGA DE CO2 DE 6 KG, CLASSE BC - FORNECIMENTO E INSTALAÇÃO. AF 10/2020 P	SINAPI	UN	6,00	726,70	4.360,20
2.1.4.2	C4649	SINALIZAÇÃO PARA EXTINTOR	SEINFRA	UN	6,00	45,02	270,12
<b>2.1.5 SPDA</b>							
2.1.5.1	C0521	CABO COBRE NU 50MM2	SEINFRA	M	13,30	44,11	586,66
2.1.5.2	C0520	CABO COBRE NU 35MM2	SEINFRA	M	62,00	31,21	1.935,02
2.1.5.3	96989	CAPTOR TIPO FRANKLIN PARA SPDA - FORNECIMENTO E INSTALAÇÃO. AF 12/2017	SINAPI	UN	2,00	138,56	277,12
2.1.5.4	C4208	PÁRA-RAIO TIPO FRANKLIN C/ SINALIZADOR (FORNECIMENTO E MONTAGEM)	SEINFRA	UN	1,00	2.578,85	2.578,85
2.1.5.5	96985	HASTE DE ATERRAMENTO 5/8 PARA SPDA - FORNECIMENTO E INSTALAÇÃO. AF 12/2017	SINAPI	UN	9,00	80,91	728,19
2.1.5.6	98111	CAIXA DE INSPEÇÃO PARA ATERRAMENTO, CIRCULAR, EM POLIETILENO, DIÂMETRO INTERNO = 0,3 M. AF 12/2020	SINAPI	UN	9,00	45,18	406,62
2.1.5.7	92654	TUBO DE AÇO GALVANIZADO COM COSTURA, CLASSE MÉDIA, CONEXÃO ROSQUEADA, DN 50 (2"), INSTALADO EM REDE DE ALIMENTAÇÃO PARA SPRINKLER - FORNECIMENTO E INSTALAÇÃO. AF 10/2020	SINAPI	M	9,00	106,54	958,86
2.1.5.8	C3625	POSTE METÁLICO CÔNICO RETO FLANGEADO H=10.0m P/02 LUMINÁRIAS DECORATIVAS	SEINFRA	UN	2,00	1.302,93	2.605,86



# PLANILHA ORÇAMENTÁRIA

<b>OBRA:</b>	CONSTRUÇÃO DE UMA CENTRAL MUNICIPAL DE RESÍDUOS COM ÁREA DE 7.500 M² COM GALPÃO DE COMPOSTAGEM PARA 1,5 t/dia - NO MUNICÍPIO DE PACOTI/CE
<b>DESCRIÇÃO:</b>	CONSTRUÇÃO DE UMA CENTRAL MUNICIPAL DE RESÍDUOS COM ÁREA DE 7.500 M² COM GALPÃO DE COMPOSTAGEM PARA 1,5 t/dia - NO MUNICÍPIO DE PACOTI/CE
<b>LOCAL:</b>	PACOTI/CE
<b>CLIENTE:</b>	CONSÓRCIO ASSOCIAÇÃO PÚBLICA DOS MUNICÍPIOS DO MAÇICO DE BATURITÉ PARA SANEAMENTO AMBIENTAL AMSA-CE

<b>DATA :</b> 30/03/2023		<b>BDI :</b> 25,92%	
<b>FONTE</b>	<b>VERSÃO</b>	<b>HORA</b>	<b>MES</b>
SEINFRA	027.1 COM DESONERAÇÃO	83,85%	47,78%
SINAPI	2022/05 COM DESONERAÇÃO	13,65%	7,43%
PRÓPRIA	PRÓPRIA	0,00%	0,00%



ITEM	CÓDIGO	DESCRIÇÃO	FONTE	UNID	QUANTIDADE	PREÇO UNITÁRIO R\$	PREÇO TOTAL R\$
<b>2.2</b>	<b>SINALIZAÇÃO</b>						
2.2.1	C3353	PLACA DE REGULAMENTAÇÃO/ADVERTÊNCIA REFLETIVA EM AÇO GALVANIZADO	SEINFRA	M2	9,09	610,86	6.351,49
2.2.2	C4541	PLACA PADRÃO DE OBRA, TIPO BANNER	SEINFRA	M2	2,40	332,82	5.552,72
<b>2.3</b>	<b>BAIAS</b>						
2.3.1	93358	ESCAVAÇÃO MANUAL DE VALA COM PROFUNDIDADE MENOR OU IGUAL A 1,30 M. AF 02/2021	SINAPI	M3	1,92	65,55	24.252,23
2.3.2	C4302	FORMA PARA CONCRETO PRÉ-MOLDADO, INCLUSIVE DESFORMA	SEINFRA	M2	197,68	42,68	125,86
2.3.3	94965	CONCRETO FCK = 25MPA, TRAÇO 1:2,3:2,7 (EM MASSA SECA DE CIMENTO/ AREIA MÉDIA/ BRITA 1) - PREPARO MECÂNICO COM BETONEIRA 400 L. AF 05/2021	SINAPI	M3	16,41	381,17	8.436,98
2.3.4	C4151	ARMADURA DE AÇO CA 50/60	SEINFRA	KG	141,50	12,59	6.255,00
2.3.5	C3680	ALAMBRADO C/ TELA DE PVC FIO 10 MALHA DE 2"X2"	SEINFRA	M2	85,67	89,33	1.781,49
<b>2</b>	<b>GALPÃO PARA RESÍDUOS DE GESSO</b>						
<b>2.4.1</b>	<b>SERVIÇOS PRELIMINARES</b>						
2.4.1.1	99059	LOCAÇÃO CONVENCIONAL DE OBRA, UTILIZANDO GABARITO DE TÁBUAS CORRIDAS PONTALETADAS A CADA 2,00M - 2 UTILIZAÇÕES. AF 10/2018	SINAPI	M	40,32	48,47	1.954,31
<b>2.4.2</b>	<b>FUNDAÇÕES</b>						
2.4.2.1	93358	ESCAVAÇÃO MANUAL DE VALA COM PROFUNDIDADE MENOR OU IGUAL A 1,30 M. AF 02/2021	SINAPI	M3	2,30	65,55	2.038,48
2.4.2.2	C4592	ALVENARIA DE EMBASAMENTO EM TIJOLO CERÂMICO FURADO C/ ARGAMASSA CIMENTO E AREIA 1:4	SEINFRA	M3	1,44	590,16	150,77
2.4.2.3	102487	CONCRETO CICLÓPICO FCK = 15MPA, 30% PEDRA DE MÃO EM VOLUME REAL, INCLUSIVE LANÇAMENTO. AF 05/2021	SINAPI	M3	2,30	451,25	849,83
<b>2.4.3</b>	<b>ESTRUTURA</b>						
2.4.3.1	GPC-14	PILAR EM LINHAS DE MADEIRA CONFORME PROJETO	PRÓPRIA	M	14,80	71,80	1.062,64
<b>2.4.4</b>	<b>PAREDES</b>						
2.4.4.1	C0073	ALVENARIA DE TIJOLO CERÂMICO FURADO (9x19x19)cm C/ARGAMASSA MISTA DE CAL HIDRATADA ESP.=10cm (1:2:8)	SEINFRA	M2	18,00	57,90	1.062,64
<b>2.4.5</b>	<b>REVESTIMENTO DE PISO</b>						
2.4.5.1	92269	FABRICAÇÃO DE FÔRMA PARA PILARES E ESTRUTURAS SIMILARES, EM MADEIRA SERRADA, E=25 MM. AF 09/2020	SINAPI	M2	1,74	195,91	2.696,84
2.4.5.2	C1631	LONA PLÁSTICA PRETA, P/SERVIÇOS EM COBERTAS	SEINFRA	M2	18,92	8,93	340,88
2.4.5.3	C0219	ARMADURA DE TELA DE AÇO	SEINFRA	M2	18,92	21,31	168,96
2.4.5.4	C4291	CONCRETO MOLDADO "IN LOCO" FCK ACIMA DE 10 MPa, INCLUSIVE LANÇAMENTO E CURA	SEINFRA	M3	1,51	624,88	403,19
2.4.5.5	C4601	PISO CIMENTADO COM ARGAMASSA DE CIMENTO E AREIA S/ PENEIRAR ESP. 2,0 cm	SEINFRA	M2	18,92	43,87	943,57
2.4.5.6	97084	COMPACTAÇÃO MECÂNICA DE SOLO PARA EXECUÇÃO DE RADIER, PISO DE CONCRETO OU LAJE SOBRE SOLO, COM COMPACTADOR DE SOLOS TIPO PLACA VIBRATÓRIA. AF 09/2021	SINAPI	M2	18,92	0,54	830,02
<b>2.4.6</b>	<b>PINTURA</b>						
2.4.6.1	88485	APLICAÇÃO DE FUNDO SELADOR ACRÍLICO EM PAREDES, UMA DEMÃO. AF 06/2014	SINAPI	M2	36,00	2,10	465,48
2.4.6.2	88489	APLICAÇÃO MANUAL DE PINTURA COM TINTA LÁTEX ACRÍLICA EM PAREDES, DUAS DEMÃOS. AF 06/2014	SINAPI	M2	36,00	10,83	75,60
<b>2.4.7</b>	<b>COBERTA</b>						
2.4.7.1	C4460	MADEIRAMENTO P/ TELHA CERÂMICA - (RIPA, CAIBRO, LINHA)	SEINFRA	M2	16,40	83,63	389,88
2.4.7.2	C3745	TELHA DE FIBROCIMENTO ONDULADA E= 8mm, INCLINAÇÃO 27%	SEINFRA	M2	16,40	50,54	1.371,53
<b>2.4.8</b>	<b>INSTALAÇÕES ELÉTRICAS</b>						
2.4.8.1	93137	PONTO DE ILUMINAÇÃO RESIDENCIAL INCLUINDO INTERRUPTOR SIMPLES (2 MÓDULOS), CAIXA ELÉTRICA, ELETRODUTO, CABO, RASGO, QUEBRA E CHUMBAMENTO (EXCLUINDO LUMINÁRIA E LÂMPADA). AF 01/2016	SINAPI	UN	1,00	140,22	301,74
2.4.8.2	93142	PONTO DE TOMADA RESIDENCIAL INCLUINDO TOMADA (2 MÓDULOS) 10A/250V, CAIXA ELÉTRICA, ELETRODUTO, CABO, RASGO, QUEBRA E CHUMBAMENTO. AF 01/2016	SINAPI	UN	1,00	161,52	140,22
<b>2.5</b>	<b>GALPÃO PARA ACÚMULO DE PAPELÃO</b>						
<b>2.5.1</b>	<b>SERVIÇOS PRELIMINARES</b>						
							1.954,31

f a



# PLANILHA ORÇAMENTÁRIA

OBRA:	CONSTRUÇÃO DE UMA CENTRAL MUNICIPAL DE RESÍDUOS COM ÁREA DE 7.500 M² COM GALPÃO DE COMPOSTAGEM PARA 1,5 t/dia - NO MUNICÍPIO DE PACOTI/CE
DESCRIÇÃO:	CONSTRUÇÃO DE UMA CENTRAL MUNICIPAL DE RESÍDUOS COM ÁREA DE 7.500 M² COM GALPÃO DE COMPOSTAGEM PARA 1,5 t/dia - NO MUNICÍPIO DE PACOTI/CE
LOCAL:	PACOTI/CE
CLIENTE:	CONSÓRCIO ASSOCIAÇÃO PÚBLICA DOS MUNICÍPIOS DO MAÇIÇO DE BATURITÉ PARA SANEAMENTO AMBIENTAL AMSA-CE

DATA : 30/03/2023		BDI : 25,92%		
FONTE	VERSÃO	HORA	MES	REF
SEINFRA	027.1 COM DESONERAÇÃO	83,85%	47,76%	05/2021
SINAPI	2022/05 COM DESONERAÇÃO	83,85%	47,46%	06/2022
PRÓPRIA	PRÓPRIA	0,00%	0,00%	




ITEM	CÓDIGO	DESCRIÇÃO	FONTE	UNID	QUANTIDADE	PREÇO UNITÁRIO R\$	PREÇO TOTAL R\$
2.5.1.1	99059	LOCAÇÃO CONVENCIONAL DE OBRA, UTILIZANDO GABARITO DE TÁBUAS CORRIDAS PONTALETADAS A CADA 2,00M - 2 UTILIZAÇÕES. AF 10/2018	SINAPI	M	40,32	48,47	1.954,31
2.5.2	<b>FUNDAÇÕES</b>						
2.5.2.1	93358	ESCAVAÇÃO MANUAL DE VALA COM PROFUNDIDADE MENOR OU IGUAL A 1,30 M. AF 02/2021	SINAPI	M3	2,30	65,55	150,77
2.5.2.2	C4592	ALVENARIA DE EMBASAMENTO EM TIJOLO CERÂMICO FURADO C/ ARGAMASSA CIMENTO E AREIA 1:4	SEINFRA	M3	1,44	590,16	849,83
2.5.2.3	102487	CONCRETO CICLÓPICO FCK = 15MPa, 30% PEDRA DE MÃO EM VOLUME REAL, INCLUSIVE LANÇAMENTO. AF 05/2021	SINAPI	M3	2,30	451,25	1.037,88
2.5.3	<b>ESTRUTURA</b>						
2.5.3.1	GPC-14	PILAR EM LINHAS DE MADEIRA CONFORME PROJETO	PRÓPRIA	M	14,80	71,80	1.062,64
2.5.4	<b>PAREDES</b>						
2.5.4.1	C0073	ALVENARIA DE TIJOLO CERÂMICO FURADO (9x19x19)cm C/ARGAMASSA MISTA DE CAL HIDRATADA ESP.=10cm (1:2:8)	SEINFRA	M2	18,00	57,90	1.042,20
	<b>REVESTIMENTO DE PISO</b>						
2.5.5.1	92269	FABRICAÇÃO DE FÔRMA PARA PILARES E ESTRUTURAS SIMILARES, EM MADEIRA SERRADA, E=25 MM. AF 09/2020	SINAPI	M2	1,74	195,91	340,88
2.5.5.2	C1631	LONA PLÁSTICA PRETA, P/SERVIÇOS EM COBERTAS	SEINFRA	M2	18,92	8,93	168,96
2.5.5.3	C0219	ARMADURA DE TELA DE AÇO	SEINFRA	M2	18,92	21,31	403,19
2.5.5.4	C4291	CONCRETO MOLDADO "IN LOCO" FCK ACIMA DE 10 MPa, INCLUSIVE LANÇAMENTO E CURA	SEINFRA	M3	1,51	624,88	943,57
2.5.5.5	C4601	PISO CIMENTADO COM ARGAMASSA DE CIMENTO E AREIA S/ PENEIRAR ESP. 2,0 cm	SEINFRA	M2	18,92	43,87	830,02
2.5.5.6	97084	COMPACTAÇÃO MECÂNICA DE SOLO PARA EXECUÇÃO DE RADIER, PISO DE CONCRETO OU LAJE SOBRE SOLO, COM COMPACTADOR DE SOLOS TIPO PLACA VIBRATÓRIA. AF 09/2021	SINAPI	M2	18,92	0,54	10,22
2.5.6	<b>PINTURA</b>						
2.5.6.1	88485	APLICAÇÃO DE FUNDO SELADOR ACRÍLICO EM PAREDES, UMA DEMÃO. AF 06/2014	SINAPI	M2	36,00	2,10	75,60
2.5.6.2	88489	APLICAÇÃO MANUAL DE PINTURA COM TINTA LÁTEX ACRÍLICA EM PAREDES, DUAS DEMÃOS. AF 06/2014	SINAPI	M2	36,00	10,83	389,88
2.5.7	<b>COBERTA</b>						
2.5.7.1	C4460	MADEIRAMENTO P/ TELHA CERÂMICA - (RIPA, CAIBRO, LINHA)	SEINFRA	M2	16,40	83,63	1.371,53
2.5.7.2	C3745	TELHA DE FIBROCIMENTO ONDULADA E= 8mm, INCLINAÇÃO 27%	SEINFRA	M2	16,40	50,54	828,86
2.5.8	<b>INSTALAÇÕES ELÉTRICAS</b>						
2.5.8.1	93137	PONTO DE ILUMINAÇÃO RESIDENCIAL INCLUINDO INTERRUPTOR SIMPLES (2 MÓDULOS), CAIXA ELÉTRICA, ELETRODUTO, CABO, RASGO, QUEBRA E CHUMBAMENTO (EXCLUINDO LUMINÁRIA E LÂMPADA). AF 01/2016	SINAPI	UN	1,00	140,22	140,22
2.5.8.2	93142	PONTO DE TOMADA RESIDENCIAL INCLUINDO TOMADA (2 MÓDULOS) 10A/250V, CAIXA ELÉTRICA, ELETRODUTO, CABO, RASGO, QUEBRA E CHUMBAMENTO. AF 01/2016	SINAPI	UN	1,00	161,52	161,52
2.6	<b>GALPÃO PARA DESMONTE DE RESÍDUOS VOLUMOSOS</b>						
2.6.1	<b>SERVIÇOS PRELIMINARES</b>						
2.6.1.1	99059	LOCAÇÃO CONVENCIONAL DE OBRA, UTILIZANDO GABARITO DE TÁBUAS CORRIDAS PONTALETADAS A CADA 2,00M - 2 UTILIZAÇÕES. AF 10/2018	SINAPI	M	60,16	48,47	2.915,96
2.6.2	<b>FUNDAÇÕES</b>						
2.6.2.1	93358	ESCAVAÇÃO MANUAL DE VALA COM PROFUNDIDADE MENOR OU IGUAL A 1,30 M. AF 02/2021	SINAPI	M3	3,02	65,55	197,96
2.6.2.2	C4592	ALVENARIA DE EMBASAMENTO EM TIJOLO CERÂMICO FURADO C/ ARGAMASSA CIMENTO E AREIA 1:4	SEINFRA	M3	1,44	590,16	849,83
2.6.2.3	102487	CONCRETO CICLÓPICO FCK = 15MPa, 30% PEDRA DE MÃO EM VOLUME REAL, INCLUSIVE LANÇAMENTO. AF 05/2021	SINAPI	M3	4,38	451,25	1.976,48
2.6.3	<b>ESTRUTURA</b>						
2.6.3.1	GPC-14	PILAR EM LINHAS DE MADEIRA CONFORME PROJETO	PRÓPRIA	M	14,80	71,80	1.062,64
2.6.4	<b>PAREDES</b>						
2.6.4.1	C0073	ALVENARIA DE TIJOLO CERÂMICO FURADO (9x19x19)cm C/ARGAMASSA MISTA DE CAL HIDRATADA ESP.=10cm (1:2:8)	SEINFRA	M2	18,00	57,90	1.042,20
2.6.5	<b>REVESTIMENTO DE PISO</b>						
							<b>4.377,32</b>



# PLANILHA ORÇAMENTÁRIA

<b>OBRA:</b>	CONSTRUÇÃO DE UMA CENTRAL MUNICIPAL DE RESÍDUOS COM ÁREA DE 7.500 M² COM GALPÃO DE COMPOSTAGEM PARA 1,5 t/dia - NO MUNICÍPIO DE PACOTI/CE
<b>DESCRIÇÃO:</b>	CONSTRUÇÃO DE UMA CENTRAL MUNICIPAL DE RESÍDUOS COM ÁREA DE 7.500 M² COM GALPÃO DE COMPOSTAGEM PARA 1,5 t/dia - NO MUNICÍPIO DE PACOTI/CE
<b>LOCAL:</b>	PACOTI/CE
<b>CLIENTE:</b>	CONSÓRCIO ASSOCIAÇÃO PÚBLICA DOS MUNICÍPIOS DO MAÇICO DE BATURITÉ PARA SANEAMENTO AMBIENTAL AMSA-CE

<b>DATA :</b> 30/03/2023		<b>BDI :</b> 25,92%		
<b>FONTE</b>	<b>VERSÃO</b>	<b>HORA</b>	<b>MES</b>	<b>REF.</b>
SEINFRA	027.1 COM DESONERAÇÃO	83,85%	47,76%	05/2021
SINAPI	2022/05 COM DESONERAÇÃO	83,85%	47,46%	08/2022
PRÓPRIA	PRÓPRIA	0,00%	0,00%	



ITEM	CÓDIGO	DESCRIÇÃO	FONTE	UNID	QUANTIDADE	PREÇO UNITÁRIO R\$	PREÇO TOTAL R\$
2.6.5.1	97084	COMPACTAÇÃO MECÂNICA DE SOLO PARA EXECUÇÃO DE RADIER, PISO DE CONCRETO OU LAJE SOBRE SOLO, COM COMPACTADOR DE SOLOS TIPO PLACA VIBRATÓRIA. AF 09/2021	SINAPI	M2	29,60	0,54	15,98
2.6.5.2	92269	FABRICAÇÃO DE FÔRMA PARA PILARES E ESTRUTURAS SIMILARES, EM MADEIRA SERRADA, E=25 MM. AF 09/2020	SINAPI	M2	2,36	195,91	462,35
2.6.5.3	C1631	LONA PLÁSTICA PRETA, P/SERVIÇOS EM COBERTAS	SEINFRA	M2	32,56	8,93	290,76
2.6.5.4	C0219	ARMADURA DE TELA DE AÇO	SEINFRA	M2	26,05	21,31	555,13
2.6.5.5	C4291	CONCRETO MOLDADO "IN LOCO" FCK ACIMA DE 10 MPa, INCLUSIVE LANÇAMENTO E CURA	SEINFRA	M3	2,60	624,88	1.624,69
2.6.5.6	C4601	PISO CIMENTADO COM ARGAMASSA DE CIMENTO E AREIA S/ PENEIRAR ESP. 2,0 cm	SEINFRA	M2	32,56	43,87	1.428,41
<b>2.6.6</b>	<b>PINTURA</b>						<b>465,48</b>
2.6.6.1	88485	APLICAÇÃO DE FUNDO SELADOR ACRÍLICO EM PAREDES, UMA DEMÃO. AF 06/2014	SINAPI	M2	36,00	2,10	75,60
2.6.6.2	88489	APLICAÇÃO MANUAL DE PINTURA COM TINTA LÁTEX ACRÍLICA EM PAREDES, DUAS DEMÃOS. AF 06/2014	SINAPI	M2	36,00	10,83	389,88
<b>2.6.7</b>	<b>COBERTA</b>						<b>3.756,76</b>
2.6.7.1	C4460	MADEIRAMENTO P/ TELHA CERÂMICA - (RIPA, CAIBRO, LINHA)	SEINFRA	M2	28,00	83,63	2.341,64
2.6.7.2	C3745	TELHA DE FIBROCIMENTO ONDULADA E= 8mm, INCLINAÇÃO 27%	SEINFRA	M2	28,00	50,54	1.415,12
<b>2.6.8</b>	<b>INSTALAÇÕES ELÉTRICAS</b>						<b>301,74</b>
2.6.8.1	93137	PONTO DE ILUMINAÇÃO RESIDENCIAL INCLUINDO INTERRUPTOR SIMPLES (2 MÓDULOS), CAIXA ELÉTRICA, ELETRODUTO, CABO, RASGO, QUEBRA E CHUMBAMENTO (EXCLUINDO LUMINÁRIA E LÂMPADA). AF 01/2016	SINAPI	UN	1,00	140,22	140,22
2.6.8.2	93142	PONTO DE TOMADA RESIDENCIAL INCLUINDO TOMADA (2 MÓDULOS) 10A/250V, CAIXA ELÉTRICA, ELETRODUTO, CABO, RASGO, QUEBRA E CHUMBAMENTO. AF 01/2016	SINAPI	UN	1,00	161,52	161,52
<b>2.7</b>	<b>GUARITA</b>						<b>17.176,76</b>
<b>2.7.1</b>	<b>SERVIÇOS PRELIMINARES</b>						<b>2.138,50</b>
2.7.1.1	99059	LOCAÇÃO CONVENCIONAL DE OBRA, UTILIZANDO GABARITO DE TÁBUAS CORRIDAS PONTALETADAS A CADA 2,00M - 2 UTILIZAÇÕES. AF 10/2018	SINAPI	M	44,12	48,47	2.138,50
<b>2.7.2</b>	<b>FUNDAÇÕES</b>						<b>1.106,72</b>
2.7.2.1	93358	ESCAVAÇÃO MANUAL DE VALA COM PROFUNDIDADE MENOR OU IGUAL A 1,30 M. AF 02/2021	SINAPI	M3	1,87	65,55	122,58
2.7.2.2	C4592	ALVENARIA DE EMBASAMENTO EM TIJOLO CERÂMICO FURADO C/ ARGAMASSA CIMENTO E AREIA 1:4	SEINFRA	M3	1,01	590,16	596,06
2.7.2.3	102487	CONCRETO CICLÓPICO FCK = 15MPa, 30% PEDRA DE MÃO EM VOLUME REAL, INCLUSIVE LANÇAMENTO. AF 05/2021	SINAPI	M3	0,86	451,25	388,08
<b>2.7.3</b>	<b>ESTRUTURA</b>						<b>1.240,28</b>
2.7.3.1	GPC-14	PILAR EM LINHAS DE MADEIRA CONFORME PROJETO	PRÓPRIA	M	12,90	71,80	926,22
2.7.3.2	C4455	LAJE PRÉ-FABRICADA TRELIÇADA P/ FÔRRO - VÃO ATÉ 2,80 m	SEINFRA	M2	2,88	109,05	314,06
<b>2.7.4</b>	<b>PAREDES</b>						<b>1.214,61</b>
2.7.4.1	C0073	ALVENARIA DE TIJOLO CERÂMICO FURADO (9x19x19)cm C/ARGAMASSA MISTA DE CAL HIDRATADA ESP.=10cm (1:2:8)	SEINFRA	M2	20,16	57,90	1.167,26
2.7.4.2	C2666	VERGA RETA DE CONCRETO ARMADO	SEINFRA	M3	0,03	1.578,36	47,35
<b>2.7.5</b>	<b>REVESTIMENTO DE PAREDE</b>						<b>950,27</b>
2.7.5.1	C4445	CERÂMICA ESMALTADA RETIFICADA C/ ARG. PRÉ-FABRICADA ACIMA DE 30x30cm (900cm²) - PEI-5/PEI-4 - P/ PAREDE	SEINFRA	M2	10,32	84,27	869,67
2.7.5.2	C1123	REJUNTAMENTO C/ ARG. PRÉ-FABRICADA, JUNTA ATÉ 2mm EM CERÂMICA, ACIMA DE 30x30 cm (900 cm²) E PORCELANATOS (PAREDE/PISO)	SEINFRA	M2	10,32	7,81	80,60
<b>2.7.6</b>	<b>REVESTIMENTO DE PISO</b>						<b>3.517,88</b>
2.7.6.1	97084	COMPACTAÇÃO MECÂNICA DE SOLO PARA EXECUÇÃO DE RADIER, PISO DE CONCRETO OU LAJE SOBRE SOLO, COM COMPACTADOR DE SOLOS TIPO PLACA VIBRATÓRIA. AF 09/2021	SINAPI	M2	22,32	0,54	12,05
2.7.6.2	92269	FABRICAÇÃO DE FÔRMA PARA PILARES E ESTRUTURAS SIMILARES, EM MADEIRA SERRADA, E=25 MM. AF 09/2020	SINAPI	M2	2,09	195,91	409,45
2.7.6.3	C1631	LONA PLÁSTICA PRETA, P/SERVIÇOS EM COBERTAS	SEINFRA	M2	22,32	8,93	199,32
2.7.6.4	C0219	ARMADURA DE TELA DE AÇO	SEINFRA	M2	22,32	21,31	475,64





# PLANILHA ORÇAMENTÁRIA

<b>OBRA:</b>	CONSTRUÇÃO DE UMA CENTRAL MUNICIPAL DE RESÍDUOS COM ÁREA DE 7.500 M² COM GALPÃO DE COMPOSTAGEM PARA 1,5 t/dia - NO MUNICÍPIO DE PACOTI/CE
<b>DESCRIÇÃO:</b>	CONSTRUÇÃO DE UMA CENTRAL MUNICIPAL DE RESÍDUOS COM ÁREA DE 7.500 M² COM GALPÃO DE COMPOSTAGEM PARA 1,5 t/dia - NO MUNICÍPIO DE PACOTI/CE
<b>LOCAL:</b>	PACOTI/CE
<b>CLIENTE:</b>	CONSÓRCIO ASSOCIAÇÃO PÚBLICA DOS MUNICÍPIOS DO MAÇIÇO DE BATURITÉ PARA SANEAMENTO AMBIENTAL AMSA-CE

<b>DATA :</b> 30/03/2023		<b>BDI :</b> 25,92%		
<b>FONTE</b>	<b>VERSÃO</b>	<b>HORA</b>	<b>MES</b>	<b>REF.</b>
SEINFRA	027.1 COM DESONERAÇÃO	83,85%	47,76%	05/2021
SINAPI	2022/05 COM DESONERAÇÃO	83,55%	47,46%	06/2022
PRÓPRIA	PRÓPRIA	0,00%	0,00%	



ITEM	CÓDIGO	DESCRIÇÃO	FONTE	UNID	QUANTIDADE	PREÇO UNITÁRIO R\$	PREÇO TOTAL R\$
2.7.6.5	C4291	CONCRETO MOLDADO "IN LOCO" FCK ACIMA DE 10 MPa, INCLUSIVE LANÇAMENTO E CURA	SEINFRA	M3	1,79	624,88	1.118,54
2.7.6.6	C4601	PISO CIMENTADO COM ARGAMASSA DE CIMENTO E AREIA S/ PENEIRAR ESP. 2,0 cm	SEINFRA	M2	23,94	43,87	1.050,25
2.7.6.7	C3001	CERÂMICA ESMALTADA RETIFICADA C/ ARG. PRÉ-FABRICADA ACIMA DE 30x30 cm (900 cm²) - PEI-5/PEI-4 - P/ PISO	SEINFRA	M2	2,88	79,91	230,14
2.7.6.8	C1123	REJUNTAMENTO C/ ARG. PRÉ-FABRICADA, JUNTA ATÉ 2mm EM CERÂMICA, ACIMA DE 30x30 cm (900 cm²) E PORCELANATOS (PAREDE/PISO)	SEINFRA	M2	2,88	7,81	22,49
2.7.7	<b>PINTURA</b>						
2.7.7.1	88485	APLICAÇÃO DE FUNDO SELADOR ACRÍLICO EM PAREDES, UMA DEMÃO. AF 06/2014	SINAPI	M2	29,42	2,10	61,78
2.7.7.2	88489	APLICAÇÃO MANUAL DE PINTURA COM TINTA LÁTEX ACRÍLICA EM PAREDES, DUAS DEMÃOS. AF 06/2014	SINAPI	M2	29,42	10,83	318,62
2.7.8	<b>ESQUADRIAS</b>						
2.7.8.1	C4513	JANELA EM ALUMÍNIO ANODIZADO NATURAL/FOSCO, DE CORRER, SEM BANDEIROLA E/OU PEITORIL, SEM VIDRO - FORNECIMENTO E MONTAGEM	SEINFRA	M2	1,20	222,04	266,45
2.7.8.2	C3733	PORTÃO DE ALUMÍNIO ANODIZADO NATURAL, FECHAMENTO TOTAL C/ LAMBRI BOLA E CORREDIÇO (FORNECIMENTO E MONTAGEM)	SEINFRA	M2	2,52	345,26	870,06
2.7.9	<b>COBERTA</b>						
2.7.9.1	C4460	MADEIRAMENTO P/ TELHA CERÂMICA - (RIPA, CAIBRO, LINHA)	SEINFRA	M2	17,36	83,63	1.451,82
2.7.9.2	C3745	TELHA DE FIBROCIMENTO ONDULADA E= 8mm, INCLINAÇÃO 27%	SEINFRA	M2	17,36	50,54	877,37
2.7.10	<b>INSTALAÇÕES ELÉTRICAS</b>						
2.7.10.1	93137	PONTO DE ILUMINAÇÃO RESIDENCIAL INCLUINDO INTERRUPTOR SIMPLES (2 MÓDULOS), CAIXA ELÉTRICA, ELETRODUTO, CABO, RASGO, QUEBRA E CHUMBAMENTO (EXCLUINDO LUMINÁRIA E LÂMPADA). AF 01/2016	SINAPI	UN	3,00	140,22	420,66
2.7.10.2	93142	PONTO DE TOMADA RESIDENCIAL INCLUINDO TOMADA (2 MÓDULOS) 10A/250V, CAIXA ELÉTRICA, ELETRODUTO, CABO, RASGO, QUEBRA E CHUMBAMENTO. AF 01/2016	SINAPI	UN	4,00	161,52	646,08
2.7.11	<b>INSTALAÇÕES HIDROSSANITÁRIAS</b>						
2.7.11.1	C1950	PONTO SANITÁRIO, MATERIAL E EXECUÇÃO	SEINFRA	PT	2,00	189,25	378,50
2.7.11.2	C1948	PONTO HIDRÁULICO, MATERIAL E EXECUÇÃO	SEINFRA	PT	2,00	208,40	416,80
2.7.12	<b>LOUÇAS E METAIS</b>						
2.7.12.1	C0348	BACIA DE LOUÇA BRANCA C/CAIXA ACOPLADA	SEINFRA	UN	1,00	680,10	680,10
2.7.12.2	C1618	LAVATÓRIO DE LOUÇA BRANCA C/COLUNA, C/ TORNEIRA E ACESSÓRIOS	SEINFRA	UN	1,00	555,38	555,38
2.7.12.3	C1151	DUCHA P/ WC CROMADO (INSTALADO)	SEINFRA	UN	1,00	64,88	64,88
2.8	<b>SALA ADMINISTRATIVA</b>						
2.8.1	<b>SERVIÇOS PRELIMINARES</b>						
2.8.1.1	99059	LOCAÇÃO CONVENCIONAL DE OBRA, UTILIZANDO GABARITO DE TÁBUAS CORRIDAS PONTALETADAS A CADA 2,00M - 2 UTILIZAÇÕES. AF 10/2018	SINAPI	M	23,90	48,47	1.158,43
2.8.2	<b>FUNDAÇÕES</b>						
2.8.2.1	93358	ESCAVAÇÃO MANUAL DE VALA COM PROFUNDIDADE MENOR OU IGUAL A 1,30 M. AF 02/2021	SINAPI	M3	7,65	65,55	501,46
2.8.2.2	C4592	ALVENARIA DE EMBASAMENTO EM TIJOLO CERÂMICO FURADO C/ ARGAMASSA CIMENTO E AREIA 1:4	SEINFRA	M3	1,91	590,16	1.127,21
2.8.2.3	102487	CONCRETO CICLÓPICO FCK = 15MPa, 30% PEDRA DE MÃO EM VOLUME REAL, INCLUSIVE LANÇAMENTO. AF 05/2021	SINAPI	M3	3,82	451,25	1.723,78
2.8.3	<b>ESTRUTURA</b>						
2.8.3.1	C4455	LAJE PRÉ-FABRICADA TRELIÇADA P/ FÔRRO - VÃO ATÉ 2,80 m	SEINFRA	M2	35,25	109,05	3.844,01
2.8.4	<b>PAREDES</b>						
2.8.4.1	C0073	ALVENARIA DE TIJOLO CERÂMICO FURADO (9x19x19)cm C/ARGAMASSA MISTA DE CAL HIDRATADA ESP.=10cm (1:2:8)	SEINFRA	M2	78,75	57,90	4.559,63
2.8.4.2	C2666	VERGA RETA DE CONCRETO ARMADO	SEINFRA	M3	0,11	1.578,36	173,62
2.8.5	<b>REVESTIMENTOS DE PAREDE</b>						
2.8.5.1	C4445	CERÂMICA ESMALTADA RETIFICADA C/ ARG. PRÉ-FABRICADA ACIMA DE 30x30cm (900cm²) - PEI-5/PEI-4 - P/ PAREDE	SEINFRA	M2	16,80	84,27	1.415,74



# PLANILHA ORÇAMENTÁRIA

<b>OBRA:</b>	CONSTRUÇÃO DE UMA CENTRAL MUNICIPAL DE RESÍDUOS COM ÁREA DE 7.500 M² COM GALPÃO DE COMPOSTAGEM PARA 1,5 t/dia - NO MUNICÍPIO DE PACOTI/CE
<b>DESCRIÇÃO:</b>	CONSTRUÇÃO DE UMA CENTRAL MUNICIPAL DE RESÍDUOS COM ÁREA DE 7.500 M² COM GALPÃO DE COMPOSTAGEM PARA 1,5 t/dia - NO MUNICÍPIO DE PACOTI/CE
<b>LOCAL:</b>	PACOTI/CE
<b>CLIENTE:</b>	CONSÓRCIO ASSOCIAÇÃO PÚBLICA DOS MUNICÍPIOS DO MAÇICO DE BATURITÉ PARA SANEAMENTO AMBIENTAL AMSA-CE

<b>DATA:</b> 30/03/2023		<b>BDI:</b> 25,92%		
<b>FONTE</b>	<b>VERSÃO</b>	<b>HORA</b>	<b>MES</b>	<b>REF.</b>
SEINFRA	027.1 COM DESONERAÇÃO	83,85%	47,76%	05/2021
SINAPI	2022/05 COM DESONERAÇÃO	12,55%	47,46%	06/2022
PRÓPRIA	PRÓPRIA	0,20%	0,00%	




ITEM	CÓDIGO	DESCRIÇÃO	FONTE	UNID	QUANTIDADE	PREÇO UNITÁRIO R\$	PREÇO TOTAL R\$
2.8.5.2	C1123	REJUNTAMENTO C/ ARG. PRÉ-FABRICADA, JUNTA ATÉ 2mm EM CERÂMICA, ACIMA DE 30x30 cm (900 cm²) E PORCELANATOS (PAREDE/PISO)	SEINFRA	M2	16,80	7,81	131,21
2.8.6	<b>REVESTIMENTO DE PISO</b>						
2.8.6.1	97084	COMPACTAÇÃO MECÂNICA DE SOLO PARA EXECUÇÃO DE RADIER, PISO DE CONCRETO OU LAJE SOBRE SOLO, COM COMPACTADOR DE SOLOS TIPO PLACA VIBRATÓRIA. AF 09/2021	SINAPI	M2	35,25	0,54	19,04
2.8.6.2	92269	FABRICAÇÃO DE FORMA PARA PILARES E ESTRUTURAS SIMILARES, EM MADEIRA SERRADA, E=25 MM. AF 09/2020	SINAPI	M2	2,39	195,91	468,22
2.8.6.3	C1631	LONA PLÁSTICA PRETA, P/SERVIÇOS EM COBERTAS	SEINFRA	M2	35,25	8,93	314,78
2.8.6.4	C0219	ARMADURA DE TELA DE AÇO	SEINFRA	M2	35,25	21,31	751,18
2.8.6.5	C4291	CONCRETO MOLDADO "IN LOCO" FCK ACIMA DE 10 MPa, INCLUSIVE LANÇAMENTO E CURA	SEINFRA	M3	3,52	624,88	2.199,58
2.8.6.6	C4601	PISO CIMENTADO COM ARGAMASSA DE CIMENTO E AREIA S/ PENEIRAR ESP. 2,0 cm	SEINFRA	M2	35,25	43,87	1.546,42
2.8.6.7	C3001	CERÂMICA ESMALTADA RETIFICADA C/ ARG. PRÉ-FABRICADA ACIMA DE 30x30 cm (900 cm²) - PEI-5/PEI-4 - P/ PISO	SEINFRA	M2	2,88	79,91	230,14
2.8.6.8	C1123	REJUNTAMENTO C/ ARG. PRÉ-FABRICADA, JUNTA ATÉ 2mm EM CERÂMICA, ACIMA DE 30x30 cm (900 cm²) E PORCELANATOS (PAREDE/PISO)	SEINFRA	M2	2,88	7,81	22,49
2.8.7	<b>PINTURA</b>						
2.8.7.1	88485	APLICAÇÃO DE FUNDO SELADOR ACRILICO EM PAREDES, UMA DEMÃO. AF 06/2014	SINAPI	M2	125,65	2,10	263,87
2.8.7.2	88489	APLICAÇÃO MANUAL DE PINTURA COM TINTA LÁTEX ACRÍLICA EM PAREDES, DUAS DEMÃOS. AF 06/2014	SINAPI	M2	125,65	10,83	1.360,79
2.8.8	<b>ESQUADRIAS</b>						
2.8.8.1	C4513	JANELA EM ALUMÍNIO ANODIZADO NATURAL/FOSCO, DE CORRER, SEM BANDEIROLA E/OU PEITORIL, SEM VIDRO - FORNECIMENTO E MONTAGEM	SEINFRA	M2	2,01	222,04	446,30
2.8.8.2	C3733	PORTÃO DE ALUMÍNIO ANODIZADO NATURAL, FECHAMENTO TOTAL C/ LAMBRI BOLA E CORREDIÇO (FORNECIMENTO E MONTAGEM)	SEINFRA	M2	2,94	345,26	1.015,06
2.8.9	<b>COBERTA</b>						
2.8.9.1	C5018	IMPERMEABILIZAÇÃO COM MANTA ASFÁLTICA, CLASSE B, ESTRUTURADA COM POLIESTER NÃO TECIDO, FACES EM POLIETILENO, TIPO II, E=4MM	SEINFRA	M2	52,87	58,72	3.104,53
2.8.9.2	C2057	PROTEÇÃO DE SUPERFÍCIES IMPERMEABILIZADAS	SEINFRA	M2	52,87	32,32	1.708,76
2.8.10	<b>INSTALAÇÕES ELÉTRICAS</b>						
2.8.10.1	93137	PONTO DE ILUMINAÇÃO RESIDENCIAL INCLUINDO INTERRUPTOR SIMPLES (2 MÓDULOS), CAIXA ELÉTRICA, ELETRODUTO, CABO, RASGO, QUEBRA E CHUMBAMENTO (EXCLUINDO LUMINÁRIA E LÂMPADA). AF 01/2016	SINAPI	UN	4,00	140,22	560,88
2.8.10.2	93142	PONTO DE TOMADA RESIDENCIAL INCLUINDO TOMADA (2 MÓDULOS) 10A/250V, CAIXA ELÉTRICA, ELETRODUTO, CABO, RASGO, QUEBRA E CHUMBAMENTO. AF 01/2016	SINAPI	UN	10,00	161,52	1.615,20
2.8.11	<b>INSTALAÇÕES HIDRAÚLICAS</b>						
2.8.11.1	C1950	PONTO SANITÁRIO, MATERIAL E EXECUÇÃO	SEINFRA	PT	3,00	189,25	567,75
2.8.11.2	C1948	PONTO HIDRÁULICO, MATERIAL E EXECUÇÃO	SEINFRA	PT	4,00	208,40	833,60
2.8.12	<b>LOUÇAS E METAIS</b>						
2.8.12.1	C0348	BACIA DE LOUÇA BRANCA C/CAIXA ACOPLADA	SEINFRA	UN	1,00	680,10	680,10
2.8.12.2	C1618	LAVATÓRIO DE LOUÇA BRANCA C/COLUNA, C/ TORNEIRA E ACESSÓRIOS	SEINFRA	UN	1,00	555,38	555,38
2.8.12.3	C1151	DUCHA P/ WC CROMADO (INSTALADO)	SEINFRA	UN	1,00	64,88	64,88
2.8.12.4	C0797	CHUVEIRO PLÁSTICO (INSTALADO)	SEINFRA	UN	1,00	9,85	9,85
2.9	<b>CALÇAMENTO DE PÉRA TOSCA</b>						
2.9.1	<b>SERVIÇOS PRELIMINARES</b>						
2.9.1.1	98525	LIMPEZA MECANIZADA DE CAMADA VEGETAL, VEGETAÇÃO E PEQUENAS ÁRVORES (DIÂMETRO DE TRONCO MENOR QUE 0,20 M), COM TRATOR DE ESTEIRAS. AF 05/2018	SINAPI	M2	1.630,00	0,33	537,90
2.9.2	<b>MOVIMENTO DE TERRA</b>						
2.9.2.1	C0928	CORTE E ATERRO COMPENSADO S/CONTROLE DO GRAU DE COMPACTAÇÃO	SEINFRA	M3	163,00	7,06	1.150,78



# PLANILHA ORÇAMENTÁRIA

<b>OBRA:</b>	CONSTRUÇÃO DE UMA CENTRAL MUNICIPAL DE RESÍDUOS COM ÁREA DE 7.500 M² COM GALPÃO DE COMPOSTAGEM PARA 1,5 t/dia - NO MUNICÍPIO DE PACOTI/CE
<b>DESCRIÇÃO:</b>	CONSTRUÇÃO DE UMA CENTRAL MUNICIPAL DE RESÍDUOS COM ÁREA DE 7.500 M² COM GALPÃO DE COMPOSTAGEM PARA 1,5 t/dia - NO MUNICÍPIO DE PACOTI/CE
<b>LOCAL:</b>	PACOTI/CE
<b>CLIENTE:</b>	CONSÓRCIO ASSOCIAÇÃO PÚBLICA DOS MUNICÍPIOS DO MAÇIÇO DE BATURITÉ PARA SANEAMENTO AMBIENTAL AMSA-CE

<b>DATA :</b> 30/03/2023		<b>BDI :</b> 25,92%		
<b>FONTE</b>	<b>VERSÃO</b>	<b>HORA</b>	<b>MES</b>	<b>REF.</b>
SEINFRA	027.1 COM DESONERAÇÃO	83,85%	47,76%	05/2021
SINAPI	2022/05 COM DESONERAÇÃO	83,55%	47,46%	06/2022
PRÓPRIA	PRÓPRIA	0,00%	0,00%	



ITEM	CÓDIGO	DESCRIÇÃO	FONTE	UNID	QUANTIDADE	PREÇO UNITÁRIO R\$	PREÇO TOTAL R\$
<b>2.9.3 PAVIMENTAÇÃO</b>							
2.9.3.1	C4814	ATERRO COM PÓ DE PEDRA, ESPALHAMENTO E COMPACTAÇÃO MECÂNICA, C/ CONTROLE, MAT. DE AQUISIÇÃO	SEINFRA	M3	81,50	77,87	6.346,41
2.9.3.2	C2896	PAVIMENTAÇÃO EM PEDRA TOSCA S/ REJUNTAMENTO (AGREGADO ADQUIRIDO)	SEINFRA	M2	1.630,00	34,82	56.756,60
2.9.3.3	C0821	COMPACTAÇÃO MECÂNICA DE CALÇAMENTO C/COMPACTADOR TIPO SAPO	SEINFRA	M2	1.630,00	1,68	2.738,40
2.9.3.4	C0365	BANQUETA/ MEIO FIO DE CONCRETO MOLDADO NO LOCAL	SEINFRA	M	180,00	22,83	4.109,40
<b>3 GALPÃO DE COMPOSTAGEM 1,5T / DIA</b>							
<b>3.1 SERVIÇOS PRELIMINARES</b>							
<b>3.1.1</b>							
3.1.1	98525	LIMPEZA MECANIZADA DE CAMADA VEGETAL, VEGETAÇÃO E PEQUENAS ÁRVORES (DIÂMETRO DE TRONCO MENOR QUE 0,20 M), COM TRATOR DE ESTEIRAS. AF 05/2018	SINAPI	M2	339,62	0,33	112,07
3.1.1	99059	LOCAÇÃO CONVENCIONAL DE OBRA, UTILIZANDO GABARITO DE TÁBUAS CORRIDAS PONTALETADAS A CADA 2,00M - 2 UTILIZAÇÕES. AF 10/2018	SINAPI	M	73,98	48,47	3.585,81
<b>3.2 MOVIMENTO DE TERRA</b>							
<b>3.2.1</b>							
3.2.1	93358	ESCAVAÇÃO MANUAL DE VALA COM PROFUNDIDADE MENOR OU IGUAL A 1,30 M. AF 02/2021	SINAPI	M3	2,05	65,55	134,38
<b>3.2.2</b>							
3.2.2	93378	REATERRO MECANIZADO DE VALA COM RETROESCAVADEIRA (CAPACIDADE DA CAÇAMBA DA RETRO: 0,26 M³ / POTÊNCIA: 88 HP), LARGURA ATÉ 0,8 M, PROFUNDIDADE ATÉ 1,5 M, COM SOLO DE 1ª CATEGORIA EM LOCAIS COM BAIXO NÍVEL DE INTERFERÊNCIA. AF 04/2016	SINAPI	M3	0,51	20,76	10,59
<b>3.3 FUNDAÇÕES</b>							
<b>3.3.1</b>							
3.3.1	C4692	ESTACA RAIZ DIÂMETRO 250mm - ATÉ 60 Tf	SEINFRA	M	24,00	246,12	5.906,88
<b>3.3.2</b>							
3.3.2	92269	FABRICAÇÃO DE FÔRMA PARA PILARES E ESTRUTURAS SIMILARES, EM MADEIRA SERRADA, E=25 MM. AF 09/2020	SINAPI	M2	85,12	195,91	16.675,86
<b>3.3.3</b>							
3.3.3	C4151	ARMADURA DE AÇO CA 50/60	SEINFRA	KG	19,97	12,59	251,42
<b>3.3.4</b>							
3.3.4	94965	CONCRETO FCK = 25MPA, TRAÇO 1:2,3:2,7 (EM MASSA SECA DE CIMENTO/ AREIA MÉDIA/ BRITA 1) - PREPARO MECÂNICO COM BETONEIRA 400 L. AF 05/2021	SINAPI	M3	0,51	381,17	194,40
<b>3.3.5</b>							
3.3.5	95601	ARRASAMENTO MECÂNICO DE ESTACA DE CONCRETO ARMADO, DIÂMETROS DE ATÉ 40 CM. AF 05/2021	SINAPI	UN	8,00	13,21	105,68
<b>3.3.6</b>							
3.3.6	102487	CONCRETO CICLÓPICO FCK = 15MPA, 30% PEDRA DE MÃO EM VOLUME REAL, INCLUSIVE LANÇAMENTO. AF 05/2021	SINAPI	M3	80,00	451,25	36.100,00
<b>3.4 ESTRUTURA</b>							
<b>3.4.1</b>							
3.4.1	100766	PILAR METÁLICO PERFIL LAMINADO OU SOLDADO EM AÇO ESTRUTURAL, COM CONEXÕES SOLDADAS, INCLUSOS MÃO DE OBRA, TRANSPORTE E IÇAMENTO UTILIZANDO GUINDASTE - FORNECIMENTO E INSTALAÇÃO. AF 01/2020 P	SINAPI	KG	720,00	16,15	11.628,00
<b>3.4.2</b>							
3.4.2	100763	VIGA METÁLICA EM PERFIL LAMINADO OU SOLDADO EM AÇO ESTRUTURAL, COM CONEXÕES PARAFUSADAS, INCLUSOS MÃO DE OBRA, TRANSPORTE E IÇAMENTO UTILIZANDO GUINDASTE - FORNECIMENTO E INSTALAÇÃO. AF 01/2020 P	SINAPI	KG	1.290,22	16,23	20.940,27
<b>3.4.3</b>							
3.4.3	100778	ESTRUTURA TRELICADA DE COBERTURA, TIPO FINK, COM LIGAÇÕES PARAFUSADAS, INCLUSOS PERFS METÁLICOS, CHAPAS METÁLICAS, MÃO DE OBRA E TRANSPORTE COM GUINDASTE - FORNECIMENTO E INSTALAÇÃO. AF 01/2020 P	SINAPI	KG	1.768,31	10,85	19.186,16
<b>3.4.4</b>							
3.4.4	C3745	TELHA DE FIBROCIMENTO ONDULADA E= 8mm, INCLINAÇÃO 27%	SEINFRA	M2	304,59	50,54	15.393,98
<b>3.4.5</b>							
3.4.5	C4401	TELA DE AÇO ELETROSOLDADA COM FIOS DE 5,0mm C/ 15 cm (INSTALADO)	SEINFRA	KG	40,27	5,83	234,77
<b>3.4.6</b>							
3.4.6	C2038	PRIMER EM ESTRUTURA DE AÇO CARBONO 25 MICRA C/REVÓLVER	SEINFRA	M2	354,70	5,96	2.114,01
<b>3.4.7</b>							
3.4.7	C2473	PINTURA C/ TINTA EPOXI EM ESTRUTURA DE AÇO CARBONO 50 MICRA C/REVÓLVER	SEINFRA	M2	354,70	15,34	5.441,10
<b>3.5 PAREDES E PAINÉIS</b>							
<b>3.5.1</b>							
3.5.1	C0069	ALVENARIA ESTRUTURAL DE BLOCO DE CONCRETO (19x19x39)cm C/ARGAMASSA MISTA DE CAL HIDRATADA ESP=19 cm	SEINFRA	M2	25,65	83,15	2.132,80
<b>3.5.2</b>							
3.5.2	GPC-01	FECHAMENTO LATERAL COM PAINÉIS DE SOMBRITE 30% - MATERIAL E MÃO DE OBRA	PRÓPRIA	UN	1,00	9.881,52	9.881,52
<b>3.5.3</b>							
3.5.3	GPC-02	FECHAMENTO LATERAL COM PAINÉIS DE SOMBRITE 80% - MATERIAL E MÃO DE OBRA	PRÓPRIA	UN	1,00	9.214,88	9.214,88
<b>3.6 REVESTIMENTO DE PISO</b>							
<b>3.6.1</b>							
3.6.1	97084	COMPACTAÇÃO MECÂNICA DE SOLO PARA EXECUÇÃO DE RADIER, PISO DE CONCRETO OU LAJE SOBRE SOLO, COM COMPACTADOR DE SOLOS TIPO PLACA VIBRATÓRIA. AF 09/2021	SINAPI	M2	269,64	0,54	145,61

# PLANILHA ORÇAMENTÁRIA



<b>OBRA:</b>	CONSTRUÇÃO DE UMA CENTRAL MUNICIPAL DE RESÍDUOS COM ÁREA DE 7.500 M² COM GALPÃO DE COMPOSTAGEM PARA 1,5 t/dia - NO MUNICÍPIO DE PACOTI/CE
<b>DESCRIÇÃO:</b>	CONSTRUÇÃO DE UMA CENTRAL MUNICIPAL DE RESÍDUOS COM ÁREA DE 7.500 M² COM GALPÃO DE COMPOSTAGEM PARA 1,5 t/dia - NO MUNICÍPIO DE PACOTI/CE
<b>LOCAL:</b>	PACOTI/CE
<b>CLIENTE:</b>	CONSÓRCIO ASSOCIAÇÃO PÚBLICA DOS MUNICÍPIOS DO MAÇIO DE BATURITÉ PARA SANEAMENTO AMBIENTAL AMSA-CE

<b>DATA :</b> 30/03/2023		<b>BDI :</b> 25,92%		
<b>FONTE</b>	<b>VERSÃO</b>	<b>HORA</b>	<b>MES</b>	<b>REF.</b>
SEINFRA	027.1 COM DESONERAÇÃO	83,85%	47,76%	05/2021
SINAPI	2022/05 COM DESONERAÇÃO	83,85%	47,46%	06/2022
PRÓPRIA	PRÓPRIA	0,00%		



ITEM	CÓDIGO	DESCRIÇÃO	FONTE	UNID	QUANTIDADE	PREÇO UNITÁRIO R\$	PREÇO TOTAL R\$
3.6.2	C0219	ARMADURA DE TELA DE AÇO	SEINFRA	M2	269,64	21,31	5.746,03
3.6.3	94965	CONCRETO FCK = 25MPA, TRAÇO 1:2,3:2,7 (EM MASSA SECA DE CIMENTO/ AREIA MÉDIA/ BRITA 1) - PREPARO MECÂNICO COM BETONEIRA 400 L. AF 05/2021	SINAPI	M3	43,14	381,17	16.443,67
3.6.4	C4099	POLIMENTO EM CONCRETO NIVELADO À LASER	SEINFRA	M2	269,64	11,51	3.103,56
3.6.5	C2862	LASTRO DE BRITA	SEINFRA	M3	8,09	110,67	895,32
3.6.6	C0214	ARMADURA CA-25 MÉDIA D= 6,3 A 10,0mm	SEINFRA	KG	450,00	13,55	6.097,50
3.6.7	C1436	GRELHA DE FERRO P/ CALHAS E CAIXAS	SEINFRA	M2	7,22	152,13	1.098,38
<b>3.7</b>	<b>ESQUADRIAS</b>						
3.7.1	C3681	GRADE DE FERRO TUBULAR C/MOLDURA EM BARRA CHATA DE FERRO	SEINFRA	M2	1,00	340,73	340,73
3.7.2	GPC-05	PORTÃO EM MOLDURA DE FERRO COM FECHAMENTO EM SOMBRITE 80% - 1,50 X 3,00 M	PRÓPRIA	UN	1,00	1.291,51	1.291,51
	GPC-04	PORTÃO EM MOLDURA DE FERRO COM FECHAMENTO EM SOMBRITE 80% - 4,15 X 3,10 M	PRÓPRIA	UN	1,00	3.913,56	3.913,56
<b>3.8</b>	<b>BAIAS</b>						
3.8.1	GPC-09	BAIA DE COMPOSTAGEM - 8,00 X 3,50 M	PRÓPRIA	UN	3,00	10.688,16	32.064,48
3.8.2	GPC-10	BAIA DE COMPOSTAGEM - 8,90 X 2,50 M	PRÓPRIA	UN	1,00	11.486,25	11.486,25
3.8.3	GPC-11	BAIA DE COMPOSTAGEM - 4,50 X 2,50 M	PRÓPRIA	UN	1,00	7.137,85	7.137,85
<b>3.9</b>	<b>SISTEMA DE AERAÇÃO</b>						
3.9.1	89511	TUBO PVC, SÉRIE R, ÁGUA PLUVIAL, DN 75 MM, FORNECIDO E INSTALADO EM RAMAL DE ENCAMINHAMENTO. AF 12/2014	SINAPI	M	67,50	37,29	2.517,08
3.9.2	89512	TUBO PVC, SÉRIE R, ÁGUA PLUVIAL, DN 100 MM, FORNECIDO E INSTALADO EM RAMAL DE ENCAMINHAMENTO. AF 12/2014	SINAPI	M	10,00	59,81	598,10
3.9.3	89522	JOELHO 90 GRAUS, PVC, SÉRIE R, ÁGUA PLUVIAL, DN 75 MM, JUNTA ELÁSTICA, FORNECIDO E INSTALADO EM RAMAL DE ENCAMINHAMENTO. AF 12/2014	SINAPI	UN	16,00	27,37	437,92
3.9.4	89524	JOELHO 45 GRAUS, PVC, SÉRIE R, ÁGUA PLUVIAL, DN 75 MM, JUNTA ELÁSTICA, FORNECIDO E INSTALADO EM RAMAL DE ENCAMINHAMENTO. AF 12/2014	SINAPI	UN	8,00	24,07	192,56
3.9.5	89531	JOELHO 45 GRAUS, PVC, SÉRIE R, ÁGUA PLUVIAL, DN 100 MM, JUNTA ELÁSTICA, FORNECIDO E INSTALADO EM RAMAL DE ENCAMINHAMENTO. AF 12/2014	SINAPI	UN	2,00	32,68	65,36
3.9.6	89574	JUNÇÃO DUPLA, PVC, SÉRIE R, ÁGUA PLUVIAL, DN 100 X 100 X 100 MM, JUNTA ELÁSTICA, FORNECIDO E INSTALADO EM RAMAL DE ENCAMINHAMENTO. AF 12/2014	SINAPI	UN	6,00	122,37	734,22
3.9.7	89566	TÊ, PVC, SÉRIE R, ÁGUA PLUVIAL, DN 75 MM, JUNTA ELÁSTICA, FORNECIDO E INSTALADO EM RAMAL DE ENCAMINHAMENTO. AF 12/2014	SINAPI	UN	4,00	42,95	171,80
3.9.8	89573	TÊ, PVC, SÉRIE R, ÁGUA PLUVIAL, DN 100 X 75 MM, JUNTA ELÁSTICA, FORNECIDO E INSTALADO EM RAMAL DE ENCAMINHAMENTO. AF 12/2014	SINAPI	UN	2,00	61,69	123,38
3.9.9	89557	REDUÇÃO EXCÊNTRICA, PVC, SÉRIE R, ÁGUA PLUVIAL, DN 100 X 75 MM, JUNTA ELÁSTICA, FORNECIDO E INSTALADO EM RAMAL DE ENCAMINHAMENTO. AF 12/2014	SINAPI	UN	2,00	26,34	52,68
3.9.10	C2145	REDUÇÃO EXCÊNTRICA PVC BRANCO REFORÇADO D=75X50mm (3"X2")	SEINFRA	UN	4,00	11,60	46,40
3.9.11	C2616	TUBO PVC SOLD. MARROM D= 25mm (3/4")	SEINFRA	M	5,00	7,23	36,15
3.9.12	C3653	ADAPTADOR PVC P/ REGISTRO 25mm (3/4")	SEINFRA	UN	8,00	4,16	33,28
3.9.13	C0016	ADAPTADOR PVC P/ REGISTRO 75mm (2 1/2")	SEINFRA	UN	8,00	21,07	168,56
3.9.14	C2177	REGISTRO GLOBO /FECHO RÁPIDO DE 3/4"	SEINFRA	UN	4,00	45,75	183,00
3.9.15	C4403	REGISTRO GLOBO / FECHO RÁPIDO DE 2 1/2"	SEINFRA	UN	4,00	175,31	701,24
3.9.16	C0604	CAIXA DE INSPEÇÃO EM ALVENARIA - 1 TIJOLO COMUM	SEINFRA	M2	0,36	238,69	85,93
<b>3.10</b>	<b>INSTALAÇÕES DE ÁGUAS PLUVIAIS</b>						
3.10.1	100434	CALHA DE BEIRAL, SEMICIRCULAR DE PVC, DIAMETRO 125 MM, INCLUINDO CABECEIRAS, EMENDAS, BOCAIS, SUPORTES E VEDAÇÕES, EXCLUINDO CONDUTORES, INCLUSO TRANSPORTE VERTICAL. AF 07/2019	SINAPI	M	36,20	62,78	2.272,64
3.10.2	89512	TUBO PVC, SÉRIE R, ÁGUA PLUVIAL, DN 100 MM, FORNECIDO E INSTALADO EM RAMAL DE ENCAMINHAMENTO. AF 12/2014	SINAPI	M	25,00	59,81	1.495,25
3.10.3	C3441	CAIXA D'ÁGUA EM FIBERGLASS - CAP. 500L	SEINFRA	UN	1,00	268,34	268,34
<b>3.11</b>	<b>INSTALAÇÕES ELÉTRICAS</b>						
							<b>7.638,42</b>

LA